



CDMX
CIUDAD DE MÉXICO



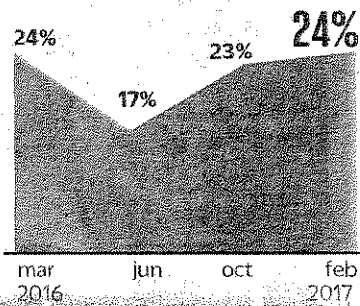
GOBIERNO DE LA CIUDAD DE MÉXICO

MANTIENE MANCERA NIVEL DE APROBACIÓN

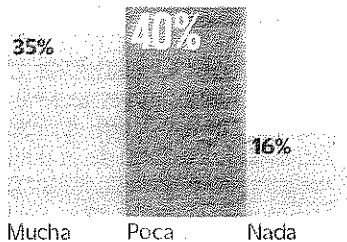
● El jefe de Gobierno de la Ciudad de México, Miguel Ángel Mancera, obtiene 24 puntos en la encuesta de EL UNIVERSAL, apenas uno más que en octubre pasado. La inseguridad vuelve a ser el problema que más preocupa a los capitalinos. C3

En general, ¿usted aprueba totalmente, aprueba, desaprueba o desaprueba totalmente el desempeño de Miguel Ángel Mancera?

Aprueba totalmente/Aprueba



En su opinión, ¿qué tanta ayuda recibe el jefe de Gobierno para solucionar los problemas de la capital, mucha, poca o nada de ayuda, por parte de su gabinete?



Nota: el porcentaje restante corresponde a las respuestas no sabe y no contestó

27 FEB 2017

Página: 1

Sección:

Nación

Registra MAM ligera mejoría en evaluación ciudadana

- Obtiene 24 puntos en febrero, uno más que en octubre pasado: revela encuesta
- Atención a mujeres, problemas de agua y basura, entre temas que avalan habitantes

El jefe de Gobierno de la Ciudad de México, Miguel Ángel Mancera, mantiene los niveles de aprobación en relación con el trabajo que realiza al frente de la capital del país. De acuerdo con la última encuesta realizada por EL UNIVERSAL, el mandatario capitalino tuvo 24 puntos, mientras que en octubre del año pasado fueron 23.

Esta situación refiere también un repunte si se toma en cuenta la medición de junio del año pasado, cuando se registró la peor evaluación de la ciudadanía con 17 puntos.

Las principales preocupaciones que los habitantes refirieron fueron la inseguridad con 55%, la crisis económica 12% y la corrupción con 10%. En menor medida los problemas que observaron fueron la mala administración, el desempleo y los servicios públicos.

Para este ejercicio se realizaron mil entrevistas en 100 puntos diferentes de la Ciudad de México.

Los resultados de la medición realizada por esta casa editorial también revelan que 61% de los encuestados reprobaban la gestión de Mancera Espinosa y le dan una calificación de 5 con relación a su desempeño como jefe de Gobierno, además de que 84% considera que los problemas de la Ciudad lo han rebasado y sólo 13% dijo que los tiene bajo control.

En comparación con la evaluación que realizan los ciudadanos al presidente de la República, Enrique Peña Nieto, el mandatario local sale con mejores resultados. Al jefe del Ejecutivo federal le dan 6 puntos y a Mancera Espinosa 34 cuando se les pregunta: Comparando la forma en que ambos ejercen el puesto de Presidente de la República y jefe de Gobierno de la Ciudad de México, ¿quién tiene, en su opinión, un mejor desempeño: Enrique Peña Nieto o Miguel Ángel Mancera?

Históricamente, el jefe de Gobierno ha obtenido mejor calificación cuando se le compara con el Presidente de la República.

Legisladores La Asamblea Legislativa de la Ciudad de México también sale con malos resultados e incluso registra una caída de dos puntos respecto a la anterior medición. El 70% reprobaba el trabajo que realizan los diputados locales y 13% lo aprueban; en octubre del año pasado tenía 15%.

Esta es la calificación más baja que ha obtenido el Poder Legislativo desde febrero de 2013, según el historial de las encuestas aplicadas.

Es de mencionar que la gente también considera que no ha contado con todo el apoyo para la realización de su labor y cumplimiento de las metas. Las cifras revelan que 50% considera que no le han dado el respaldo y 44% que sí, mientras que 6% dijo no saber o simplemente no contestó.

Ven falta de respaldo a MAM. Sobre los apoyos que brindan al mandatario capitalino para su gestión, 53% de la gente considera que es poca de la Asamblea Legislativa, 50% de los delegados, 40% de su gabinete y 44% del Presidente de la República.

En el caso de los partidos políticos, 35% de los entrevistados dijo que poca del PRD, 32% del PRI, 31% de Morena y 31% de Acción Nacional.

Los bajos niveles en la percepción del apoyo que recibe Mancera Espinosa en relación con la encuesta aplicada en octubre de 2016 se mantienen.

Los temas que aprueban totalmente o aprueban los habitantes de la capital del país son la atención a mujeres con 51%, los problemas del agua y la basura 34%, la educación 31%, su relación con el Presidente 21% y el tema de los grafitis 16%.

Cuando se pregunta en qué aspectos logró mejorar, destaca el del transporte público con 28%, ambulante 24%, inundaciones 27%, tránsito vehicular 15%, la delincuencia 15% y la contaminación 16%.

La metodología que se utilizó para la elaboración de esta encuesta fue de mil entrevistas cara a cara con personas con credencial de elector de la Ciudad de México, mismas que se realizaron del 4 al 7 de febrero. Los resultados tienen 95% de nivel de confianza con 3% de probabilidades de error.

El método de muestreo consistió en seleccionar 100 puntos de levantamiento para realizar 10 entrevistas en cada uno.

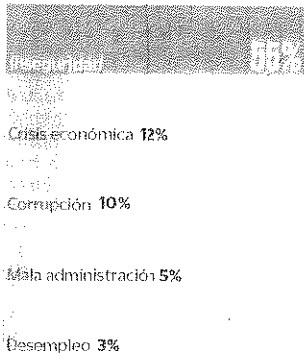
Para seleccionar los puntos de inicio, se utilizó como marco muestral el listado de secciones electorales en que está dividida la Ciudad de México y tomando la ubicación de la casilla electoral de cada sección incluida en la muestra, se ubicó la siguiente manzana o área de casas a la derecha. ● Redacción

27 FEB 2017

Página: 3 Sección: Metropoli

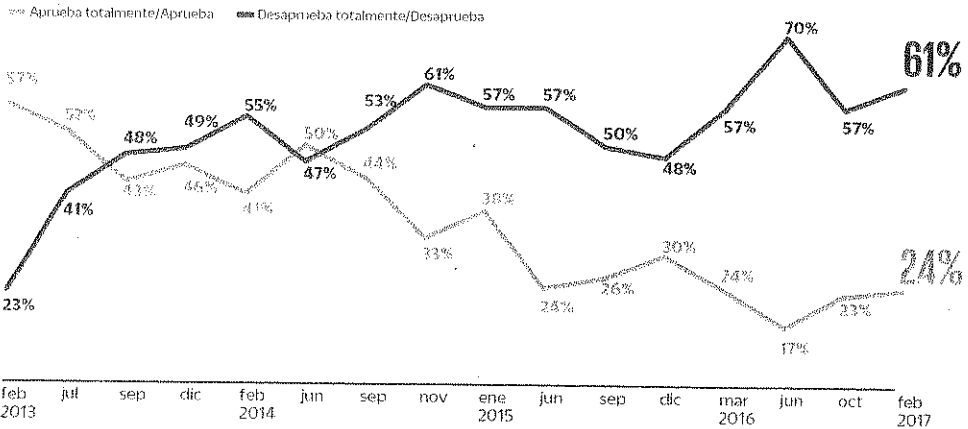
Jefe de Gobierno mantiene calificación

¿Cuál diría usted que es el principal problema que enfrenta la Ciudad de México en estos momentos?

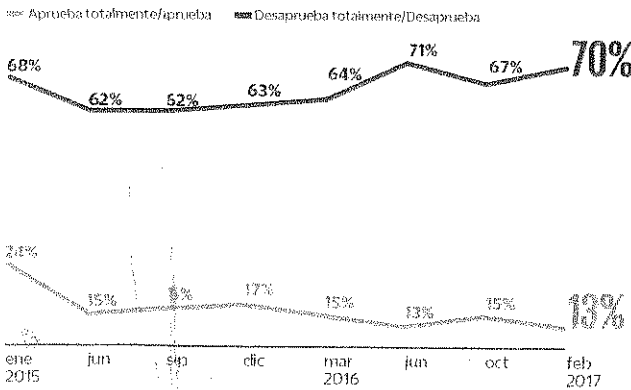


Nota: sólo se muestran las cinco respuestas con más menciones

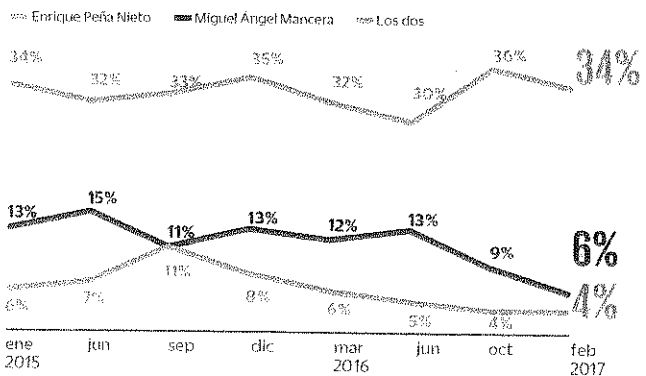
En general, ¿usted aprueba totalmente, aprueba, desaprueba o desaprueba totalmente la forma en que Miguel Ángel Mancera desempeña el puesto de Jefe de Gobierno?



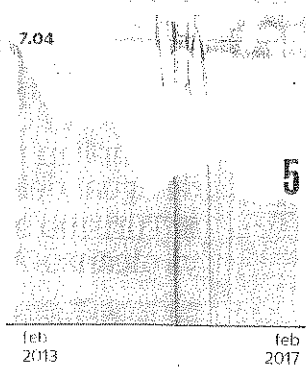
En general, ¿usted aprueba totalmente, aprueba, desaprueba o desaprueba totalmente la forma como se desempeña la Asamblea Legislativa de la CDMX?



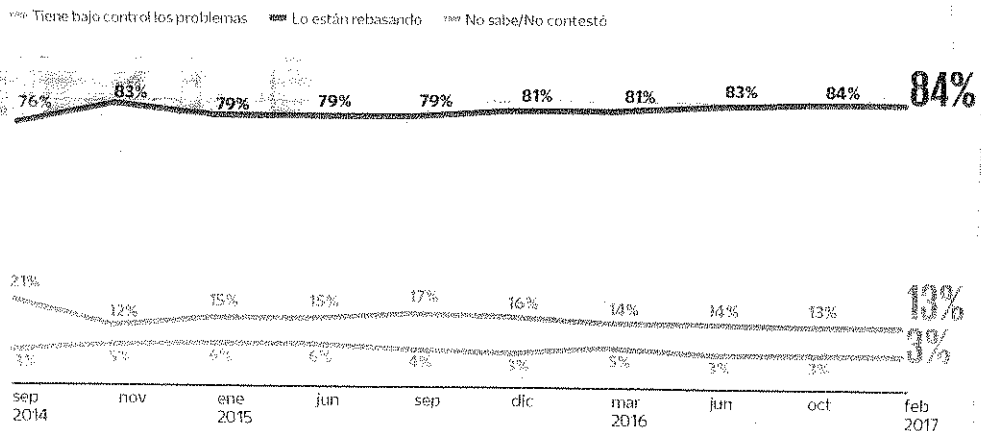
Comparando la forma en que ambos ejercen el puesto de Presidente de la República y de Jefe de Gobierno de la Ciudad de México, ¿quién tiene, en su opinión, un mejor desempeño: Enrique Peña Nieto o Miguel Ángel Mancera?



En una escala del 1 al 10 donde 1 es una muy mala calificación y 10 es una muy buena calificación, ¿cómo califica el desempeño de Miguel Ángel Mancera como jefe de gobierno de la Ciudad de México?

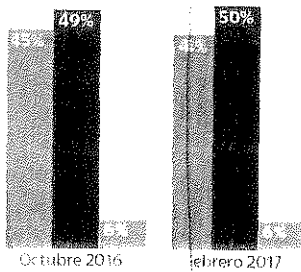


Todos los gobiernos enfrentan problemas de diferentes tipos, ¿cree que el jefe de Gobierno, Miguel Ángel Mancera, tiene bajo control los problemas de la Ciudad de México o usted cree que los problemas lo están rebasando?



¿En su opinión el jefe de Gobierno de la Ciudad de México cuenta con el apoyo necesario para solucionar los principales problemas de la capital o no cuenta con él?

- Cuenta con el apoyo necesario
- No cuenta con el apoyo necesario
- No sabe/No contestó



En su opinión, ¿qué tanta ayuda recibe el jefe de Gobierno de la Ciudad de México para solucionar los principales problemas de la capital, mucha, poca o nada de ayuda, por parte de...?

Octubre 2016	Mucha	Poca	Nada	Febrero 2017	Mucha	Poca	Nada
Su gabinete	40%	38%	15%	Su gabinete	35%	40%	16%
PRD	28%	42%	22%	PRD	27%	35%	29%
Presidente de la República	22%	40%	32%	Asamblea Legislativa de la CDMX	22%	53%	15%
Asamblea Legislativa de la CDMX	20%	58%	13%	Delegados	21%	50%	21%
Delegados	20%	54%	17%	Presidente de la República	18%	44%	32%
Secretarios de Estado	13%	45%	27%	Secretarios de Estado	13%	45%	29%
PRI	10%	32%	48%	PRI	9%	32%	46%
Morena	8%	30%	48%	Morena	8%	31%	47%
PAN	7%	32%	50%	PAN	7%	31%	48%

Nota: el porcentaje restante corresponde a las respuestas no sabe y no contestó

¿Usted aprueba totalmente, aprueba, desaprueba o desaprueba totalmente la forma en que Miguel Ángel Mancera maneja...?

Aprueba totalmente/Aprueba	feb 2013	jul	sep	dic	feb 2014	jun	sep	nov	ene 2015	jun	sep	dic	mar 2016	jun	oct	feb 2017
Atención a las mujeres	66%	65%	57%	63%	59%	66%	63%	57%	59%	48%	54%	53%	50%	54%	53%	51%
El problema del agua	49%	49%	52%	49%	44%	47%	47%	41%	41%	37%	41%	33%	33%	38%	33%	34%
El problema de la basura	61%	57%	51%	50%	50%	50%	44%	42%	44%	37%	40%	37%	37%	37%	32%	34%
La educación	53%	58%	37%	52%	48%	45%	55%	39%	48%	32%	40%	35%	34%	31%	32%	31%
Su relación con el Presidente	45%	43%	32%	34%	32%	41%	45%	28%	29%	22%	30%	23%	21%	24%	22%	21%
Problema de los grafitis							26%	21%	20%	15%	16%	16%	14%	22%	19%	16%
El problema de la pobreza	41%	36%	27%	31%	27%	32%	34%	26%	29%	19%	24%	23%	19%	18%	22%	21%
Las marchas y plantones	22%	17%	12%	11%	14%	18%	18%	17%	16%	10%	14%	11%	13%	10%	12%	16%
El problema del narcomenudeo	28%	22%	14%	17%	16%	18%	19%	12%	13%	10%	15%	10%	10%	9%	7%	9%
Inseguridad	24%	17%	14%	13%	13%	15%	16%	11%	14%	7%	10%	7%	8%	7%	6%	7%

METODOLOGÍA: Población de estudio: Personas con credencial de elector residentes en la Ciudad de México. Fecha de levantamiento: 04 al 07 de febrero de 2017. Tamaño de muestra: 1,000 ciudadanos (entrevista efectivas), encuestas cara a cara. Nivel de confianza: 95%. Margen de error estadístico: +/- 3.1%. Además pueden existir errores no muestrales no considerados en la estimación anterior. Método de muestreo: Muestreo polietápico por conglomerados. Se seleccionaron sistemáticamente 100 puntos de levantamiento, para realizar 10 entrevistas en cada uno. Para seleccionar los puntos de inicio, se utilizó como marco muestral el listado de elecciones electorales en que está dividida la Ciudad de México, proporcionado por el INE. Tomando la dirección ubicación de la casilla electoral de cada sección incluida en la muestra se ubuló la siguiente manzana o área de casas hacia la derecha. Se continuó a la derecha con salto de 5 casas. En la vivienda se entrevistó a quien cumplió con las cuotas de edad y género. Muestra ponderada. Realización: El Universal S.A. de C.V. Encuesta patrocinada por: El Universal Cía. P. Nal. S.A. de C.V.

27 FEB 2017

Página: 3 Sección: Metrópoli

Son diseños similares a los de NY o Hong Kong

Operan 35 cuarteles policiacos de reacción inmediata en CDMX

INVIERTEN 3 MDP en cada módulo; están conectados a C4 y C5; se proyecta construir 76 en toda la Ciudad de México; cuentan con vidrios blindados

Por Carlos Jiménez >
carlos.jimenez@razon.com.mx

Con diseños similares a las estaciones de policía que existen en Nueva York o en Hong Kong, enlazadas directamente al sistema de cámaras de videovigilancia y a todos los cuerpos de emergencia, en la Ciudad de México se han instalado ya 35 cuarteles policiacos en lugares que durante años fueron terrenos abandonados, bajo puentes olvidados o incluso tiraderos de basura.

Son lugares en donde las autoridades capitalinas instalaron bases policiacas de proximidad, para prevenir principalmente delitos como robo a transeúnte, robo de auto y robo a casa-habitación.

> el dato

ESTOS cuarteles cuentan con vestidores y comedores para los agentes policiacos, así como módulos de información y atención al público.

De acuerdo con reportes de la Secretaría de Seguridad Pública capitalina (SSP), actualmente la dependencia está equipando ya otras 28 estaciones que estarán listas en los próximos meses, y se están construyendo 13 más.

En un principio el Jefe de Gobierno de la ciudad, Miguel Mancera, y el de la Policía, Hiram Almeida, arrancaron este proyecto con la inauguración de 15 estaciones policiales, con una inversión aproximada de 3 millones de pesos por cada una.

En total, según el proyecto de la SSP, se espera concluir con 76 en toda la capital.

El bajo puente de Acueducto de Guadalupe, un lugar en el que solían come-

24
Horas operan estos cuarteles de policías: SSP

163
Mil 400 habitantes se benefician con cada módulo

terse cristalazos a automovilistas o robos a transeúntes por su poca iluminación. Un improvisado tiradero de basura en Avenida Gran Canal, en donde era común ver a personas drogándose. Una casa abandonada en la Zona Rosa, la cual era utilizada por narcomenudistas para ocultarse... son solo algunos de los lugares donde se construyeron ya algunos de estos cuarteles.

Según el reporte Estaciones de Policía de CDMX, la construcción de cada uno de estos módulos beneficia de manera directa a más de 163 mil 400 habitantes que viven cerca de ellos.

"A todos ellos estaremos brindando cercanía para recuperar la confianza en los cuerpos policiacos", dijo al inaugurar los primeros 15 el secretario Hiram Almeida.

Las estaciones cuentan con estacionamiento, módulos de información y atención al público, vestidores y comedores para los agentes policiacos.

Además, sus vidrios son blindados para proteger a los uniformados ante cualquier tipo de agresión.

Tienen monitores conectados con el C4 y el C5 para poder observar en tiempo real las imágenes captadas por las cámaras de seguridad cercanas a la zona y permitir así una reacción inmediata ante cualquier contingencia.

Según el informe de la SSP, hasta ahora se han terminado ya seis estaciones en la delegación Coyoacán al igual que en Gustavo A. Madero; cinco en Iztacalco; cuatro en Tlalpan y en Venustiano Carranza; tres en Cuauhtémoc e Iztapalapa; dos en Azcapotzalco y una en Xochimilco y Magdalena Contreras.

Entre los objetivos que tiene la construcción de estos cuarteles se encuentra el "acercamiento efectivo de la policía a la población; identificar zonas de riesgo, para establecer acciones de prevención del delito y apoyo a la población", además de que se busca "Optimizar el uso de los recursos, mediante una planeación más precisa, a través de la georeferencia y estadística del delito por cuadrante".



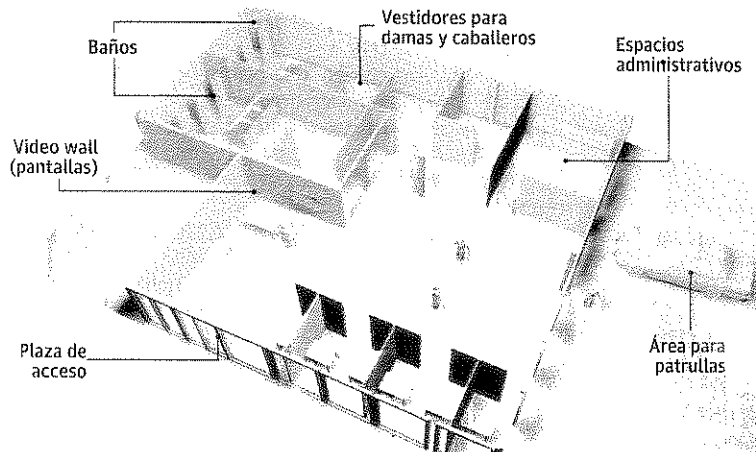
Miguel Mancera
Jefe de Gobierno

“Este tipo de estaciones las tienen por ejemplo en Times Square, en Nueva York, donde la gente va caminando y se encuentran que tiene a su policía cercana”

EL JEFE de Gobierno, Miguel Mancera, al inauguran un módulo en mayo pasado.

Equipamiento

Adicionalmente las estaciones estarán equipadas con todos los servicios y tecnología para su óptima operación:



#CDMX

MÁS TRABAJOS, MISMO SUELDO

En la Ciudad de México se han generado cientos de miles de empleos de un año a otro, sin embargo, el tema de aumentar el salario mínimo no llega a un acuerdo

POR ICELA LAGUNAS
icela@reporteindigo.com

De enero de 2016 a enero de 2017 se crearon en la Ciudad de México 128 mil 676 nuevas plazas de trabajo que se registraron ante el Instituto Mexicano del Seguro Social (IMSS), de acuerdo a la Secretaría de Desarrollo Económico.

Sin embargo, casi medio millón de trabajadores en la capital sobrevive con 2 mil 400 pesos mensuales, que corresponden al salario mínimo y otro millón de empleados formales se las arregla con 4 mil 800 pesos al mes.

Por esa razón, el gobierno local pidió seguir insistiendo en el incremento al salario mínimo para dignificar a los trabajadores.

"La creación de empleo formal en la Ciudad de México es la más importante del país y todas estas tendencias y números nos vuelven a arrojar a la urgencia de seguir impulsando el tema del salario mínimo", detalló el jefe de Gobierno, Miguel Ángel Mancera, hace unos días.

Bajo la premisa de que cual-



quier trabajador debe tener garantizada la satisfacción de al menos sus necesidades alimentarias, la Sedeco ha realizado estudios que proponen que el salario mínimo sea de al menos 487 pesos mensuales.

Con ello el salario mínimo diario quedaría fijado en 86.33, y el mensual en 2 mil 590.028.

Desde hace más de un año, el titular de la Sedeco, Salomón Chertorivski, ha realizado estudios que demuestran que la pérdida en el poder adquisitivo del salario mínimo es crítica.

Pero no sólo eso, además, está lejos de cumplir el mandato constitucional que obliga a contar con un piso mínimo para garantizar una vida digna al trabajador y su familia.

La creación de empleo formal en la Ciudad de México es la más importante del país y todas estas tendencias y números nos vuelven a arrojar a la urgencia de seguir impulsando el tema del salario mínimo"

Miguel Ángel Mancera
Jefe de Gobierno de CDMX

Sin embargo, a pesar de las evidencias, hay una fuerte resistencia a realizar un incremento mayor.

Apenas en diciembre pasado, el Consejo de Representantes de la Comisión Nacional de los Salarios Mínimos (Conasami) acordó por unanimidad otorgar un aumento de 4 pesos diarios al salario mínimo general que lo llevó de 77.04 a 80.04 pesos diarios.

2,400
pesos mensuales es el salario mínimo que recibe medio millón de trabajadores en la CDMX

¿Trabajar formalmente te hace pobre?

De acuerdo con el documento *Viabilidad del incremento salarial en México* elaborado por la CDMX, los datos que el Consejo Nacional de Evaluación de la Política

de Desarrollo Social (Coneval) exhiben que el sector formal de México está produciendo pobres extremos.

Uno de los factores que generan tal situación, según el estu-

dio, es que el salario mínimo no permite cubrir las necesidades de una familia.

“Esta es una de las peores y más corrosivas señales que emite el mercado laboral a la economía y la sociedad mexicanas”, resalta el documento.

Los antecedentes del rezago salarial refieren también que durante el Siglo XXI, de los 22 países de la región latinoamericana, sólo Bahamas, República Dominicana y Trinidad Tobago y México no experimentaron una recuperación de su salario mínimo en la primera década del siglo.

En 2011, el salario mínimo del México fue el más bajo de toda América Latina, seguido de Nicaragua y Bolivia.

En 2011, el salario mínimo de México fue el más bajo de toda América Latina

Crecimiento urbano y obras, las razones

Xochimilco, en riesgo de desaparecer para 2050

Si en Xochimilco no se atienden los problemas ecológicos derivados del crecimiento urbano y las grandes obras, existe el riesgo de que esta zona se pierda para el 2050.

Así lo advirtió el investigador del Instituto de Biología de la UNAM, Luis Zambrano González, quien

recordó que es un área en la que se concentran más de 140 especies distintas que ofrecen captura de carbono.

Detalló que la construcción de grandes obras, así como la constante descarga del drenaje domiciliario a los canales y el mal

funcionamiento de la planta de tratamiento del Cerro de la Estrella, han afectado la región.

Aseveró que Xochimilco, que junto con Tláhuac y Milpa Alta fue declarada Patrimonio Mundial Natural y Cultural de la Humanidad, todavía podría ser un espacio sustentable, por lo que requiere atención urgente.

Zambrano detalló que la extracción de agua en los últimos 50 años ha provocado que el nivel del acuífero se reduzca y el líquido se pierda por hoyos o grietas. —Redacción